

LUNEDÌ 9 NOVEMBRE 2020

Un nuovo Cash Collect sul Gold

Venerdì scorso Unicredit bank ha avviato il collocamento di una nuova serie di Cash Collect sull'oro (Troy Ounce Gold): lo strumento sarà disponibile in sottoscrizione fino al prossimo 18 novembre, mentre a partire dal giorno 26 sarà ammesso a quotazione sul segmento Cert-X di EuroTlx. Sarà emesso il 20 novembre a un prezzo iniziale di 1.000 euro e con una scadenza quadriennale (20 novembre 2024), senza alcuna opzione di esercizio anticipato. Ferma restando la disponibilità di un mercato secondario efficiente nel quale si potrà negoziare il prodotto liberamente senza necessità, si tratta di uno strumento che implica una logica d'investimento medio-lunga. Con frequenza annuale è previsto il pagamento condizionato di un importo fisso unitario pari a 15,50 euro, l'1,55% lordo: tale importo sarà corrisposto nelle occasioni in cui il sottostante chiuderà a un livello almeno pari al 75% del suo valore iniziale, che a sua volta sarà definito in base al "Prezzo di Chiusura" ufficiale dell'oro che sarà rilevato giovedì 19 novembre. Nelle date di valutazione annuali in cui

il metallo prezioso non avrà maturato una perdita superiore al 25% rispetto ai valori correnti, il premio sarà pagato, mentre nelle occasioni in cui sarà emersa una perdita superiore a tale limite, il premio non sarà corrisposto, né sarà recuperato in alcuna occasione successiva: non è infatti previsto alcun effetto memoria a tutela delle cedole eventualmente non staccate. A



scadenza potranno infine verificarsi due scenari alternativi: a) di nuovo, se il sottostante chiuderà a un livello almeno pari alla barriera, posta sempre al 75% del suo valore iniziale, il certificato sarà liquidato al suo prezzo di emissione (1.000 euro), maggiorato dell'ultimo premio annuale di competenza (15,50 euro); b) se l'oro chiuderà invece al di

sotto della barriera, il certificato replicherà la performance negativa del metallo prezioso, senza pagare alcun premio finale. Non è infine previsto alcun impatto dalla quotazione in dollari del sottostante, dal momento che il certificato è di tipo Quanto, cioè contempla un tasso di cambio convenzionalmente fisso e pari all'unità.

LA SELEZIONE DI M.F.I.U.

	DE000HV4HCB6			
Tipologia	Cash Collect			
Sottostanti	Troy Ounce Gold			
Data di emissione	20.11.2020			
Prezzo di emissione	1.000 euro			
Data di scadenza	20.11.2024			
Valore iniziale	chiusura 19.11.2020			
Premio condizionato	1,55% (annuale)*			
Esercizio anticipato	NO			
Protezione	*vincolata alla barriera			
Barriera	75% (discreta)			
Mercato di quotazione	EuroTlx			

BONUS

I Bonus Certificates permettono di partecipare alla performance positiva registrata dall'azione o dall'indice di riferimento, corrispondendo inoltre un premio – “bonus” – se il sottostante si è mantenuto stabile o ha registrato un moderato ribasso. Condizione per ricevere il bonus è che il sottostante non tocchi mai la barriera di protezione durante la vita dello strumento. I Bonus

Certificates incorporano dunque una protezione e un premio, riconosciuti anche al verificarsi di uno scenario moderatamente ribassista. La protezione scompare invece se il ribasso registrato è superiore al livello di barriera predeterminato all'emissione. In questo caso il valore che sarà rimborsato a scadenza sarà totalmente legato alla performance del sottostante.

Codice Isin	Mercato	Tipo	Sottostante	Scadenza	Strike	Barriera	Dist. barr.	Prezzo	Bonus	Rend.%*
DE000HV4EBR1	EuroTlx	Bonus Cap	LUFTHANSA	17/12/2020	8,36	5,852	32,95%	108,82	120,00	99,79%
DE000HV4EF35	EuroTlx	Top Bonus	SAIPEM	18/12/2020	2,22	1,554	10,68%	99,52	105,00	52,10%
DE000HV4EDW7	EuroTlx	Top Bonus	LUFTHANSA	17/12/2020	8,36	5,852	33,29%	109,26	115,00	51,03%
DE000HV4EF19	EuroTlx	Top Bonus	ENI	18/12/2020	8,434	5,9038	12,13%	101,11	106,00	45,76%
DE000HV48ZB0	SeDeX	Bonus Cap	TELECOM ITALIA	16/07/2021	0,515	0,2575	24,27%	80,45	105,50	45,72%
DE000HV4EU7	SeDeX	Bonus Cap	UNICREDIT	18/06/2021	7,906	5,5342	25,40%	98,05	120,00	37,04%
DE000HV4ED37	EuroTlx	Bonus Cap	LUFTHANSA	16/12/2021	8,36	5,434	43,54%	94,58	130,00	34,04%
DE000HV4EV19	SeDeX	Top Bonus	UNICREDIT	18/12/2020	7,906	5,9295	17,04%	104,30	108,00	33,56%
DE000HV4ECV1	EuroTlx	Bonus Cap	ENI	17/12/2021	8,434	5,4821	20,76%	86,5699	118,00	32,92%
DE000HV446V8	EuroTlx	Bonus Cap	INTESA SANPAOLO	16/12/2021	2,1545	1,2927	26,87%	100,99	135,00	30,61%

*Bonus Unicredit che presentano il rendimento annuo maggiore considerando il rimborso del Bonus a scadenza e una distanza dalla barriera non inferiore al 20% per i Bonus Cap, al 10% per i Top Bonus. Valori aggiornati al 9 novembre 2020

I Reverse Bonus permettono di trarre vantaggio dalla performance negativa dell'azione o indice di riferimento, corrispondendo inoltre un premio – “bonus” – se il sottostante si è mantenuto stabile o ha registrato un moderato rialzo. Condizione per ricevere il bonus è che il sottostante non superi mai al rialzo la barriera durante la vita dello strumento. I Reverse Bonus incorporano dunque una protezione e un premio, riconosciuti anche al verificarsi di uno scenario moderatamente rialzista. La protezione scompare invece se il rialzo è superiore alla barriera fissata all'emissione.

REVERSE BONUS

Codice Isin	Mercato	Sottostante	Scadenza	Strike	Barriera	Dist. barr.	Prezzo	Bonus	Rend.%*
DE000HV4C013	SeDeX	FOOT LOCKER	17/06/2021	39,01	48,7625	23,98%	103,70	79,50	26,93%
DE000HV4EPJ8	SeDeX	TELECOM ITALIA	17/12/2021	0,3428	0,4285	25,32%	105,20	85,00	8,45%
DE000HV45VQ3	EuroTlx	TWITTER	16/12/2020	41,53	58,142	25,84%	122,07	77,00	7,60%
DE000HV49ZY0	SeDeX	FORD	17/06/2021	8,84	11,05	29,50%	102,35	93,25	7,15%
DE000HV4C005	SeDeX	TRIPADVISOR	17/06/2021	28,21	35,2625	43,28%	123,05	73,50	4,66%
DE000HV4EPY7	SeDeX	MEDIASET	17/12/2021	1,762	2,2025	29,63%	107,55	88,00	3,75%
DE000HV4EPW1	SeDeX	LEONARDO	17/12/2021	5,99	7,4875	40,57%	109,00	88,00	2,50%
DE000HV441S5	EuroTlx	BANCO BPM	17/12/2020	2,08	2,704	38,24%	119,86	80,00	1,13%
DE000HV4EPX9	SeDeX	TENARIS	17/12/2021	6,178	7,7225	34,48%	109,95	89,00	0,87%
DE000HV4EPF6	SeDeX	SAIPEM	17/12/2021	2,298	2,8725	40,12%	114,40	85,00	0,48%

*Reverse Bonus Unicredit che presentano il rendimento annuo maggiore considerando il rimborso del Bonus a scadenza e una distanza dalla barriera non inferiore al 20%. Valori aggiornati al 9 novembre 2020

CASH COLLECT

I Cash Collect prevedono il pagamento a date prefissate di cedole di importo predefinito fin dal momento dell'emissione. In particolare, se alle Date di Valutazione Cedole il valore del sottostante è superiore o pari al Livello di Trigger, verrà corrisposto un ammontare in Euro pari a una percentuale del prezzo di emissione.

A scadenza i Cash Collect rimborsano invece il prezzo di emissione se il sottostante è superiore al Trigger, altrimenti il valore di rimborso è totalmente legato alla performance registrata dal sottostante. Unicredit ne propone anche una variante a capitale protetto, che garantisce cioè il rimborso del valore nominale a scadenza, e una di tipo autocallable, che comprende cioè un'opzione di esercizio anticipato nelle stesse date di valutazione per il pagamento delle cedole.

Codice Isin	Sottostante	Scadenza	Barriera	Coupon	Data di oss.	Trigger	Prezzo Sott.	Dist. trigger	Rend.%*
DE000HV45WE7	BANCA MEDIOLANUM	15/12/2022	4,8413	3,55	16/12/2020	6,1323	6,60	7,63%	-
DE000HV45WP3	FIAT CHRYSLER	15/12/2022	7,882	4,90	16/12/2020	10,697	11,50	7,51%	-
DE000HV45WD9	AZIMUT HOLDING	15/12/2022	11,88	4,90	16/12/2020	15,048	16,11	7,06%	-
DE000HV45WF4	BANCO BPM	15/12/2022	1,2054	3,75	16/12/2020	1,6359	1,68	2,70%	-
DE000HV45WR9	INTESA SANPAOLO	15/12/2022	1,3399	4,70	16/12/2020	1,8185	1,64	-9,82%	-
DE000HV45WJ6	COMMERZBANK	14/12/2022	3,5385	5,60	16/12/2020	4,8023	4,07	-15,25%	-
DE000HV45WC1	GENERALI	15/12/2022	12,94	1,80	16/12/2020	15,3663	12,51	-18,59%	-
DE000HV45X22	UNICREDIT	15/12/2022	6,8341	6,10	16/12/2020	9,2749	6,95	-25,07%	-
DE000HV45WY5	TELECOM ITALIA	15/12/2022	0,3652	3,15	16/12/2020	0,4337	0,32	-26,22%	-
DE000HV45WW9	SALVATORE FERRAGAMO	15/12/2022	13,275	2,30	16/12/2020	16,815	12,11	-27,98%	-

*Cash Collect Unicredit il cui sottostante è in posizione migliore rispetto al Trigger della prossima data di osservazione, con indicazione del relativo rendimento annualizzato

Focus Certificates

Portafogli di certificati Unicredit

SITUAZIONE

Controvalore complessivo	28.569,50
Controvalore non investito	799,24
Variazione settimanale	0,26%
Data ultimo reset	13/01/2020
Variazione ultimo reset	-4,77%
Data di partenza	08/06/2010
Variazione inizio gestione	8,84%
Correzione più elevata	-8,70%
Guadagno più elevato	15,19%

- Alto rischio ■
- Medio rischio ■
- Basso rischio ■
- Liquidità ■

COMPOSIZIONE

Titolo	Prezzo
ALTO RISCHIO	
UCH ENI CC DC23	95,2
UCH ENI CCASD GN23	88,3
UCH SPM CCA DC22	41,85
UCH BPM BONS120 DC20	119,47
UCH FMIB TW OT22	1123,94
UCH ENI CC GE21	90,05
UCH UC BON125 DC20	43,05


MEDIO RISCHIO	
Unicr Bank 11.04.2026 Mc Gbp	95,695*
Unicr Bank 11.04.2026 Mc Usd	94,484*

BASSO RISCHIO	
Cct-Eu 15.12.22 E6m+0,7	101,364

Prezzi riferiti alla chiusura di venerdì 06 novembre 2020

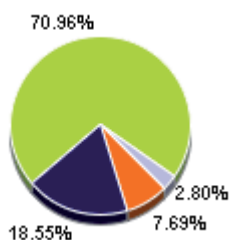
* prezzi in valuta

Tutti i certificati sono negoziabili sul mercato SeDeX di Borsa italiana e/o su EuroTLX. I Titoli di Stato e i bond sono negoziabili sul MOT di Borsa italiana e/o su EuroTLX.

 [Clicca](#) sulla descrizione dei prodotti per accedere alla pagina di dettaglio sul sito dell'emittente o del mercato di quotazione



Controvalore complessivo	28.569,50
Controvalore non investito	799,24
Variazione settimanale	0,26%
Data ultimo reset	13/01/2020
Variazione ultimo reset	-4,77%
Data di partenza	08/06/2010
Variazione inizio gestione	8,84%
Correzione più elevata	-8,70%
Guadagno più elevato	15,19%



COMPOSIZIONE

Peso%	Q.tà	Var. q.tà
QUOTA ALTO RISCHIO		
1,67	5	-
1,85	6	-
0,59	4	-
1,25	3	-
-	-	-
1,58	5	-
0,75	5	-

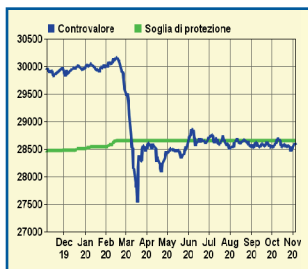
QUOTA MEDIO RISCHIO

7,41	2	-
11,14	4	-

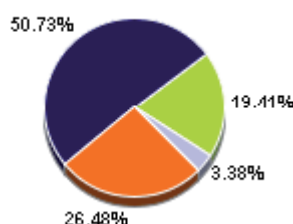
QUOTA BASSO RISCHIO

70,96	20	-
-------	----	---

Ultimo aggiustamento 28/09/2020



Controvalore complessivo	26.115,69
Controvalore non investito	882,52
Variazione settimanale	0,81%
Data ultimo reset	13/01/2020
Variazione ultimo reset	-12,95%
Data di partenza	08/06/2010
Variazione inizio gestione	5,20%
Correzione più elevata	-14,64%
Guadagno più elevato	23,20%



COMPOSIZIONE

Peso%	Q.tà	Var. q.tà
QUOTA ALTO RISCHIO		
5,10	14	-
5,07	15	-
1,76	11	-
4,12	9	-
-	-	-
4,30	1	-
4,14	12	-
1,98	12	-

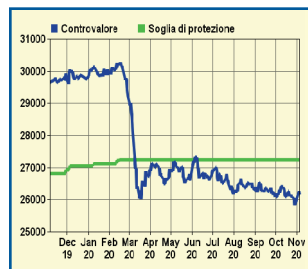
QUOTA MEDIO RISCHIO

20,26	5	-
30,48	10	-

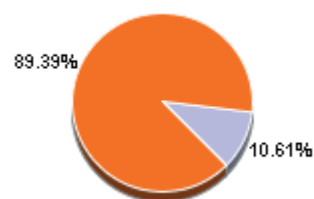
QUOTA BASSO RISCHIO

19,41	5	-
-------	---	---

Ultimo aggiustamento 28/09/2020



Controvalore complessivo	20.489,61
Controvalore non investito	2.173,09
Variazione settimanale	4,09%
Data ultimo reset	13/01/2020
Variazione ultimo reset	-31,70%
Data di partenza	08/06/2010
Variazione inizio gestione	-14,12%
Correzione più elevata	-40,13%
Guadagno più elevato	51,28%



COMPOSIZIONE

Peso%	Q.tà	Var. q.tà
QUOTA ALTO RISCHIO		
15,51	36	-
15,33	33	-
7,15	35	-
15,74	27	-
10,97	2	-
16,70	38	-
7,98	38	-

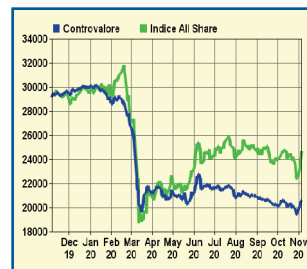
QUOTA MEDIO RISCHIO

-	-	-
-	-	-

QUOTA BASSO RISCHIO

-	-	-
---	---	---

Ultimo aggiustamento 28/09/2020



NOTE: Il Bonus Cap UCH UC BON125 DC20 (DE000HV402Y5) rimborsa 125 euro se Unicredit non cede 7,885. Il Cash Collect Protetto UCH ENI CC GE21 (DE000HV8BKE7) paga una cedola annua condizionata del 3,4% e protegge il capitale al 90%. Il Cash Collect Autocallable UCH SAIPEM CCA DC22 (DE000HV45WV1) prospetta una cedola semestrale del 4%, vincolata all'andamento di Saipem. Il Reverse Bonus Cap UCH BPM BONS120 DC20 (DE000HV441S5) prevede il pagamento di un premio finale del 20% se Banco Bpm non salirà mai oltre la barriera posta a 2,704 euro. Il Fixed Cash Collect UCH ENI CC DC23 (DE000HV4G8Y8) paga una cedola trimestrale incondizionata dell'1,2% e protegge il capitale fino a una barriera posta a 4,5906. Il Cash Collect Step Down UCH ENI CCASD GN23 (DE000HV4EUP5) paga cedole condizionate con memoria e vanta un'opzione autocallable con soglia decrescente. Il Twin Win UCH FMIB TW OT22 (DE000HV4CXU3) partecipa all'eventuale rialzo del Ftse Mib con una leva del 220% e converte in positivo le eventuali perdite fino a un limite massimo espresso da una barriera discreta posta a 14.453,832 punti.

MISSIONE E STRUTTURA

Focus Certificates è un'iniziativa di Milano Finanza Intelligence Unit (gruppo Class Editori) che illustra e segue nel tempo, a favore di tutti gli investitori, una serie di portafogli basati su certificati d'investimento e titoli di stato intesi come opportuno insieme di attività finanziarie adatte a diversi profili di rischio. Tali portafogli, elaborati in piena autonomia tramite la pluriennale esperienza di Milano Finanza Intelligence Unit e supportati da tecnologie d'avanguardia nelle valutazioni rendimento/rischio, mirano a cogliere le migliori possibilità di guadagno nel rispetto della rischiosità prefissata.

I profili di rischio che vengono soddisfatti sono quelli: a) di un investitore prudente (portafogli *Basso rischio*), che intende massimizzare il rendimento ma non vorrebbe incappare in perdite verosimilmente superiori al 5% in un anno, con la consapevolezza che esiste sempre una probabilità residuale (nell'ordine del 3-5%) che tale livello di perdita possa essere superato; b) di un investitore dinamico (portafogli *Medio rischio*), che ricerca la massimizzazione del rendimento cercando di limitare la perdita massima al 10%, sempre con la consapevolezza che rimane una probabilità residuale (nell'ordine del 3-5%) che tale livello di perdita possa essere superato; c) di un investitore che intenda ricevere suggerimenti solo sulla componente ad *Alto rischio*, concentrando l'attenzione sulla massimizzazione del rapporto tra rendimento e rischio.

Le tipologie di strumenti trattate sono le seguenti: **i) titoli obbligazionari**, con particolare riguardo ai titoli di stato, quotati sul mercato telematico di Borsa Italiana e sul circuito EuroTLX; **ii) certificati d'investimento** UniCredit quotati sul mercato SeDeX di Borsa Italiana e/o su EuroTLX, che consentono a tutti un agevole impiego in indici azionari, azioni, materie prime, obbligazioni, tassi d'interesse e valute, in alcuni casi con la possibilità di usufruire di una limitazione del rischio e/o di un'amplificazione dei guadagni.

Focus Certificates è suddiviso in quattro pagine: nella **prima pagina** vengono analizzate le nuove emissioni di certificati Unicredit o i temi più caldi dell'attualità di mercato. La **seconda pagina** propone una serie di graduatorie di certificati Unicredit suddivise per tipologie, che descrivono in modo semplice ed efficace alcune possibili opportunità d'investimento. La **terza pagina** riporta il dettaglio dei portafogli (Basso rischio, Medio rischio e Alto rischio), secondo una chiave interpretativa dettagliata a seguire nel paragrafo dedicato alla "Lettura portafogli". La **quarta pagina** è la presente e comprende tutte le indicazioni utili per una migliore comprensione e utilizzo di quanto esposto.

LETTURA PORTAFOGLI

Le tabelle. La tabella relativa a ciascun portafoglio è suddivisa in due aree: quella superiore riporta le principali informazioni che concernono l'intero portafoglio, come il controvalore corrente, la liquidità residua, le tre performance più importanti (quella settimanale, quella misurata dall'ultimo reset di inizio anno e quella da inizio gestione), nonché la correzione più elevata registrata a partire da inizio 2010.

Il reset di inizio anno, effettuato solitamente nella settimana successiva all'Epifania, serve per ripristinare a 30 mila euro il capitale investito in ogni portafoglio, liberando i guadagni prodotti in un anno di gestione e riportando a cifra tonda il capitale investito: nello stesso momento verrà quindi azzerata la performance dall'ultimo reset, mentre proseguirà invariata la performance che misura l'andamento di ciascun portafoglio da inizio gestione. L'area inferiore della tabella, oltre all'ultimo prezzo di chiusura di ciascuno strumento, ospita invece il dettaglio degli investimenti di portafoglio, mostrando il peso percentuale di ciascuno sul totale, la quantità di titoli in carico ("Q.tà") e la variazione della quantità ("Var. q.tà") che interviene in occasione degli aggiustamenti nella composizione del portafoglio; solitamente trascorre almeno un mese tra un aggiustamento e il successivo, salvo condizioni particolari di mercato.

Aggiustamenti di portafoglio. In caso di aggiustamento della composizione la colonna "Var. q.tà" conterrà la variazione da apportare al quantitativo in carico che appare nella colonna immediatamente a sinistra (es. -234 riferito a un determinato certificato d'investimento significa che è necessario venderne una quantità pari a 234, così come +2 Cct 1.6.2010 indica che è necessario acquistare due lotti minimi di Cct in più).

Gli aggiustamenti si rendono opportuni per cogliere le migliori occasioni di rendimento individuabili sui mercati (è il caso di un aggiustamento che coinvolge solo alcuni strumenti della componente ad alto rischio o a medio rischio).

Altri aggiustamenti si rendono invece necessari nel caso in cui anche la componente a basso rischio subisca una variazione delle quantità: questo significa che l'aggiustamento è finalizzato a salvaguardare l'obiettivo di protezione del capitale e dei guadagni raggiunti fino a quel momento, oppure a sfruttare più opportunamente la dose di rischio disponibile.

Grafici. Ogni portafoglio è corredato da due grafici: il grafico in alto visualizza la distribuzione degli investimenti nelle tre classi di investimento (Quota alto rischio per gli impieghi di tipo azionario e materie prime, Quota medio rischio per gli impieghi di tipo obbligazionario e Quota basso rischio per gli impieghi di tipo monetario, assimilabili ai titoli di stato a tasso variabile o a tasso fisso con scadenza entro 12 mesi).

Il grafico in basso mostra invece l'andamento del controvalore del portafoglio nell'ultimo anno, posto a confronto con l'indice Ftse All Shares (nel caso del portafoglio con la sola componente ad Alto rischio, dove non è presente la protezione del capitale) o con la soglia di perdita massima assunta come obiettivo dalla gestione in relazione alla dose di rischio prefissata (l'obiettivo di contenimento delle eventuali perdite è fissato entro il 5% per i portafogli a Basso rischio e 10% per i portafogli a Medio rischio).



Collezionare premi offre grandi soddisfazioni.



Scopri i nuovi Airbag Cash Collect su panieri tematici

Premi condizionati trimestrali fino al 5,5% e barriere al 65% del Valore Iniziale

- Premi periodici dall'1,50% al 5,50% se nelle date di Osservazione trimestrali il Valore dell'azione sottostante, facente parte del Paniere, con la performance peggiore è superiore alla Barriera, posta al 65% del Valore Iniziale.
- Possibile Rimborso Anticipato a partire dal sesto mese, se il valore dell'azione sottostante, facente parte del Paniere, con la performance peggiore, nelle date di Osservazione trimestrali è pari o superiore al Valore Iniziale.
- Barriera a scadenza posta al 65% del Valore Iniziale: se il valore dell'azione sottostante, facente parte del Paniere, con la performance peggiore è pari o superiore rispetto al livello di Barriera, lo strumento rimborsa l'Importo nominale oltre al premio; se il valore dell'azione sottostante, facente parte del Paniere, con la performance peggiore è inferiore al livello di Barriera, viene corrisposto un valore inferiore al Valore Nominale: in questa ipotesi, i Certificate non proteggono il capitale investito. Grazie all'effetto Airbag il valore di rimborso è maggiore rispetto all'eventuale valore di rimborso calcolato sulla performance dell'azione sottostante, facente parte del Paniere, con performance peggiore.

ISIN	Sottostante	Strike	Barriera - (Barriera %)	Premio* Trimestrale Condizionato	Scadenza
DE000HV4H9S7	TOTAL	26,185 EUR	17,02025 EUR (65%)	2,50%	17.10.2024
	ENI	6,1 EUR	3,965 EUR (65%)		
	ROYAL DUTCH SHELL	10,3 EUR	6,695 EUR (65%)		
	BP	195,74 GBP	127,231 GBP (65%)		
DE000HV4H9T5	MCDONALD'S	222,97 USD	144,9305 USD (65%)	4,00%	17.10.2024
	BEYOND MEAT	161,95 USD	105,2675 USD (65%)		
	NESTLE	105,9 CHF	68,835 CHF (65%)		
	COCA COLA	49,9 USD	32,435 USD (65%)		
DE000HV4H9M0	INTESA SANPAOLO	1,4906 EUR	0,96889 EUR (65%)	2,75%	17.10.2024
	BNP PARIBAS	31,375 EUR	20,39375 EUR (65%)		
	SOCIÉTÉ GÉNÉRALE	11,944 EUR	7,7636 EUR (65%)		
	BANCO BPM	1,6165 EUR	1,050725 EUR (65%)		
DE000HV4H9Q1	APPLE	116,6 USD	75,79 USD (65%)	4,00%	17.10.2024
	FACEBOOK	283,29 USD	184,1385 USD (65%)		
	TWITTER	51,27 USD	33,3255 USD (65%)		
	NETFLIX	488,93 USD	317,8045 USD (65%)		
DE000HV4H9R9	TESLA	424,68 USD	276,042 USD (65%)	5,50%	17.10.2024
	FORD	7,92 USD	5,148 USD (65%)		
	FCA	10,994 EUR	7,1461 EUR (65%)		
	VOLKSWAGEN	132 EUR	85,8 EUR (65%)		

*Fiscalità: redditi diversi (aliquota fiscale 26%). Negoziazione su EuroTLX di Borsa Italiana.

State per acquistare un prodotto che non è semplice e può essere di difficile comprensione. Strumenti finanziari strutturati a complessità molto elevata a capitale condizionatamente protetto, ma non garantito.

Scopri la gamma completa su:
[investimenti.unicredit.it](https://www.investimenti.unicredit.it)
 800.01.11.22

Banking that matters.



Messaggio pubblicitario. Questo annuncio ha finalità pubblicitarie ed è pubblicato da UniCredit Bank AG Succursale di Milano, membro del Gruppo UniCredit. UniCredit Bank AG Succursale di Milano è soggetto regolato dalla Banca Centrale Europea, Banca d'Italia, Commissione Nazionale per le Società e la Borsa e Bafin. UniCredit Corporate & Investment Banking è un marchio registrato da UniCredit S.p.A.. I Certificate emessi da UniCredit Bank AG sono negoziati su SeDeX di Borsa Italiana dalle 09.05 alle 17.30. Prima di ogni investimento leggere il Prospetto di Base, i relativi supplementi al Prospetto di Base, le Condizioni Definitive e il Documento Contenente le Informazioni Chiave (Key Information Document - KID) disponibili sul sito www.investimenti.unicredit.it. Il programma per le emissioni (<https://www.investimenti.unicredit.it/it/info/documentazione.html>) di strumenti è stato approvato da Consob, BaFin o CSSF e passaportato presso Consob. Le Condizioni Definitive sono disponibili nella pagina relativa a ciascuno strumento attraverso il motore di ricerca. L'approvazione del prospetto non è da intendersi come approvazione dei titoli offerti o ammessi alla negoziazione in un mercato regolamentato. Si ricorda che si tratta di un prodotto strutturato a complessità molto elevata e può risultare di difficile comprensione. In relazione alle conoscenze e all'esperienza, alla situazione finanziaria e agli obiettivi d'investimento, i Certificate potrebbero risultare non adeguati per tutti gli investitori. Si invitano pertanto gli investitori a rivolgersi ai propri consulenti prima di effettuare l'investimento.